


リサイクルでお得に割引券をもらおう!!

システムが変更になりました。大変お手数ですがカードの交換をお願いします。

持込み可能な古紙

- ①新聞・チラシ ②雑誌・ざつ紙・本など ③ダンボール



※新聞と雑誌は、別々にひもでくっつけていただくか紙袋に入れてください。 ※段ボールは折りたたんでお持ち込みください。

1kg目安：新聞2～3日分程度

新たに
ダンボールが
持込可能に
なりました。

出し方

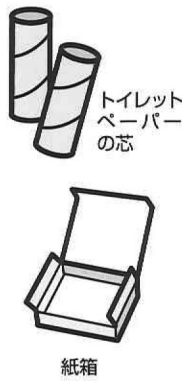
- ①雑誌の束の中にはさんで下さい。
②紙袋にしっかり入れて下さい。



印刷物・筆記用紙



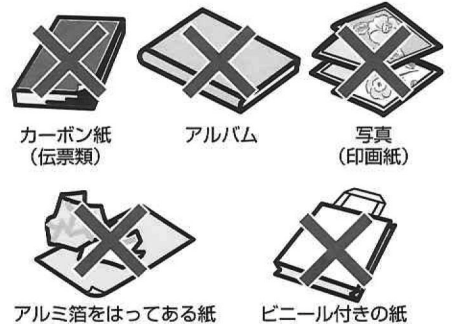
紙箱・台紙類



包装紙・紙袋類



不可

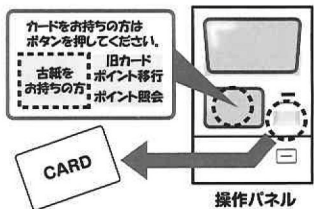


※ビニール、プラスチック、陶器、金属を含む物はご遠慮ください。

古紙リサイクルポイントシステムのご利用方法

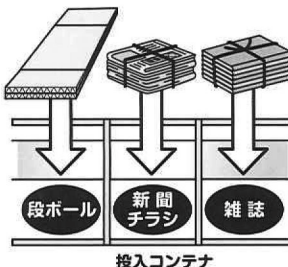

- ①画面をタッチしてカードをかざす
②ハカリに古紙をのせてポイントゲットボタンをタッチします！
③古紙を隣のコンテナに投入してください

画面の「古紙をお持ちの方」ボタンをタッチします。リサイクルポイントカードをバーコード読取機にかざします。



※古紙・段ボールは1kg1ポイント(1kg未満は切り捨て)

新聞・雑誌を投入してください。投入が終わりましたら、「ポイントGet」ボタンを押しください。



割引券発行!

300ポイント貯まると
300円分の割引券を発行!!



ポイントカードは、サービスカウンターにて無料配布しております。

ポイントカード変更(移行)について

- ①ポイント移行したい方は画面をタッチしてから旧カードを挿入

画面の「旧カードポイント移行」ボタンをタッチします。旧カードを読取機に挿入します。



- ②旧カードのポイントが新カードへ移行されます

お客様の新しいポイントカードをバーコード読取機にかざすとポイントが移行されます。

旧カードは使用できなくなります。

